



befame

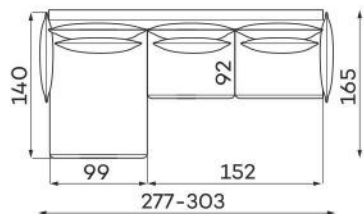
Carmen

Carmen to model kojarzący się z romantyzmem. Ten nastrój kreują urocze, falowane lamówki na poduchach. Posiada wyjątkową cechę – jego boki są ruchome i regulowane, dzięki czemu możesz wygodnie relaksować się nie tylko siedząc, ale i w pozycji półleżącej. To nie koniec zalet – ten model jest wyposażony w funkcję spania, wypoczywasz więc w takiej pozycji, jaka jest dla Ciebie najlepsza, a najwyższej jakości materiały z jakich skonstruowane jest siedzisko i oparcie gwarantują, że w każdej z nich komfort jest ponadprzeciętny.

Narożniki

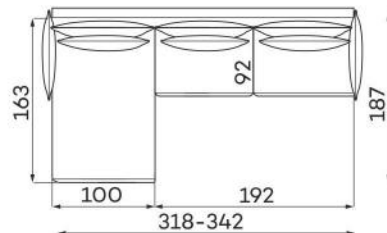
Dostępne w wersji lewej lub prawej. Poniższe sety w układzie lewym.

CARMEN SET 1



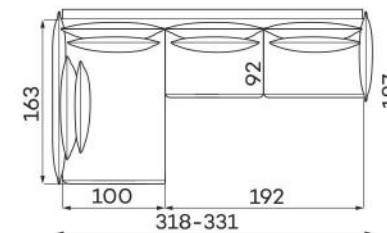
**POWIERZCHNIA
SPANIA**
242 X 140 cm

CARMEN SET 2



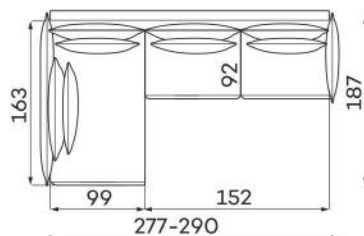
**POWIERZCHNIA
SPANIA**
283 X 140 cm

CARMEN SET 3



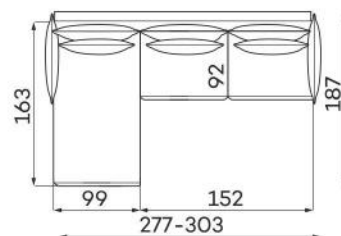
**POWIERZCHNIA
SPANIA**
283 X 140 cm

CARMEN SET 4



**POWIERZCHNIA
SPANIA**
242 X 140 cm

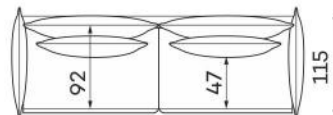
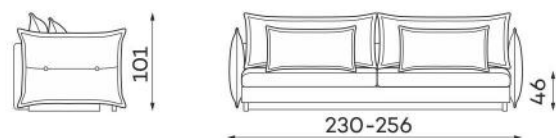
CARMEN SET 5



**POWIERZCHNIA
SPANIA**
242 X 140 cm

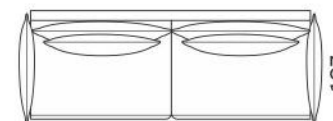
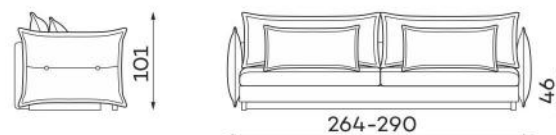
Sofy

SOFA 3-OSOBOWA



**POWIERZCHNIA
SPANIA**
198 x 160 cm

SOFA 4-OSOBOWA

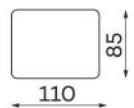


BEZ FUNKCJI SPANIA

Moduły

PUFA DUŻA

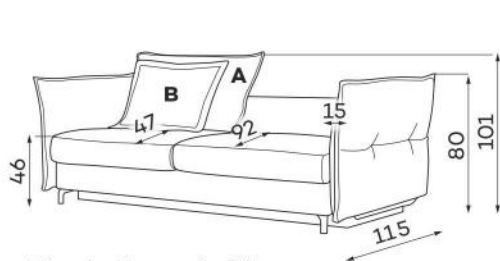
PUFA MAŁA



Wysokość puf: 46

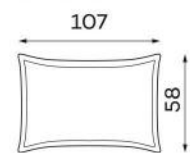
Tolerancja wymiarów mebli tapicerowanych +/- 4 cm.

Pozostałe wymiary techniczne

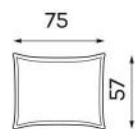


Wysokość oparcia: 68

PODUSZKA A
(OPARCIOWA)



PODUSZKA B
(OZDOBNA)



Dostępne kolory nóg

CHROM



CZARNY



MOSIĄDZ



MIEDŹ



Co wyróżnia Carmen?



Sprawiają, że siedzisko staje się bardziej elastyczne i stanowi doskonałe podłoże dla pianki wysokoelastycznej.



Zastosowana pianka wysokoelastyczna zwiększając wytrzymałość i sprężystość siedziska zapobiegając odkształceniom.



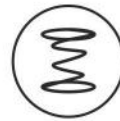
Perfekcyjne dopasowanie siedziska i oparcia do anatomicznego kształtu ciała ludzkiego zapewnia wyjątkowy komfort i ergonomia mebla.



W kolekcji dostępnych jest kilka kolorów nóg. Sam zdecyduj jaki chcesz kolor. Spodobały Ci się i chcesz je kupić np. do komody? Oczywiście możesz.



pojemnik na pościel



Specjalna konstrukcja i wzmocnione materiały sprawiają, że sprężyny te pracują wyjątkowo ergonomicznie, rozkładając nacisk nie tylko na miejsca mu poddane, ale na całą powierzchnię siedziska. To powoduje, że jest to jedno z najtrwalszych rozwiązań zapewniających długotrwałe zachowanie niezmienionej formy mebla.



Masz możliwość wybrania tkaniny spośród dedykowanych kolekcji, w tym tkanin łatwo czyszczących.



Mebel ma tapicerowany tył, dzięki czemu możesz go postawić na środku salonu.



funkcja spania



regulowane podłokietniki

V 02. Zdjęcia i rysunki mogą się różnić od rzeczywistości. Wymiary zawarte w opisie technicznym są orientacyjne i mogą ulec zmianie (z tolerancją +/- 3%-4%). Firma zastrzega sobie prawo do zmiany właściwości technicznych produktów przedstawionych w tej karcie bez powiadomienia w wyniku aktualizacji technicznych.